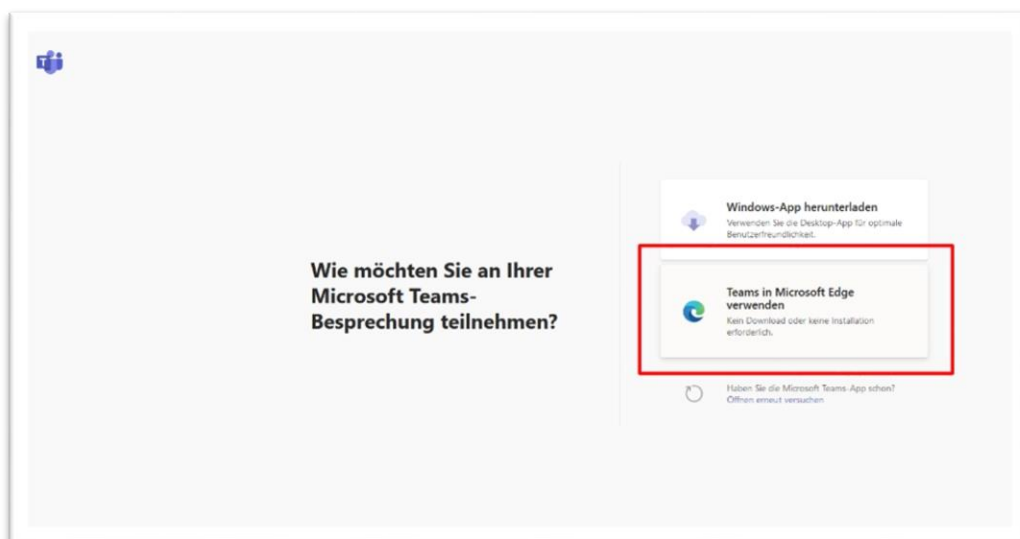
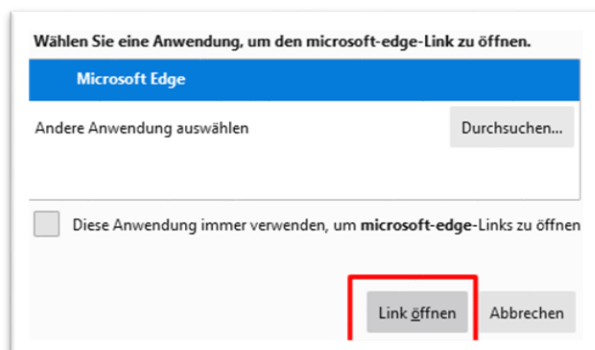


### Anleitung Einstieg Online-Sprechstunde (auf dem PC)

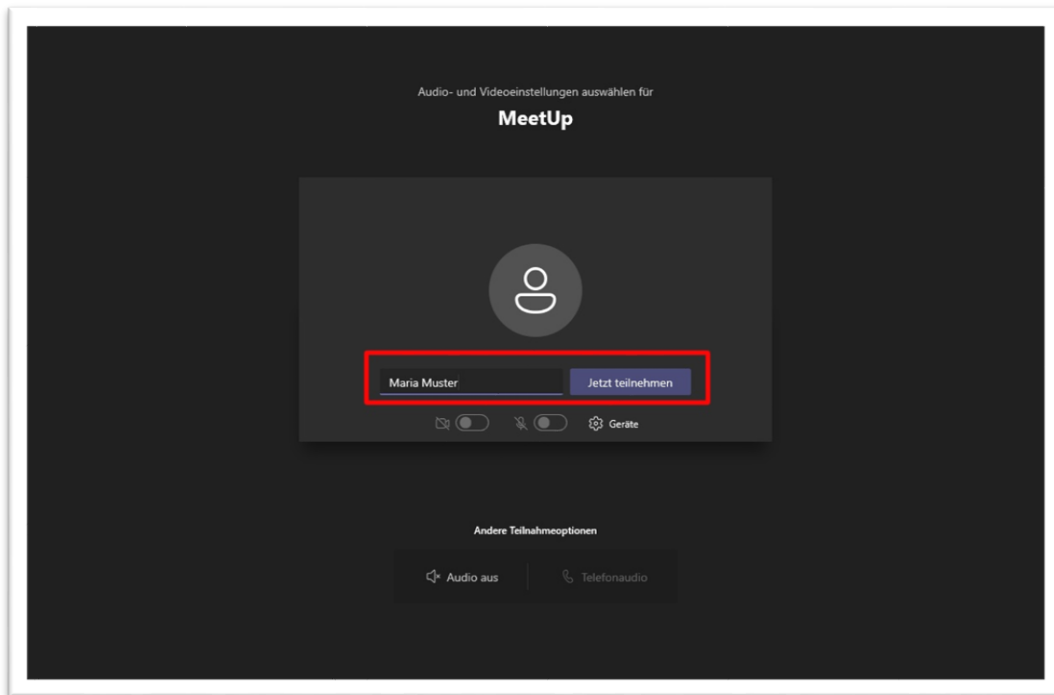
1. Klicken Sie auf den Einwähllink unter: [www.schule-duebendorf.ch/sprechstunde](http://www.schule-duebendorf.ch/sprechstunde)
2. Wählen Sie auf der Einstiegsseite die Anzeige im Browser aus.



3. Erteilen Sie die Bewilligung zum Öffnen der Anwendung, falls Sie danach gefragt werden.



4. Geben Sie ihren Namen ein, wie er an der Sprechstunde erscheinen soll und wählen Sie danach «Jetzt teilnehmen».



5. Warten Sie, bis die Schulpräsidentin Sie in den Sprechstundenraum einlässt. Falls sich bereits jemand in der Sprechstunde befindet, kann dies einige Minuten dauern.

